

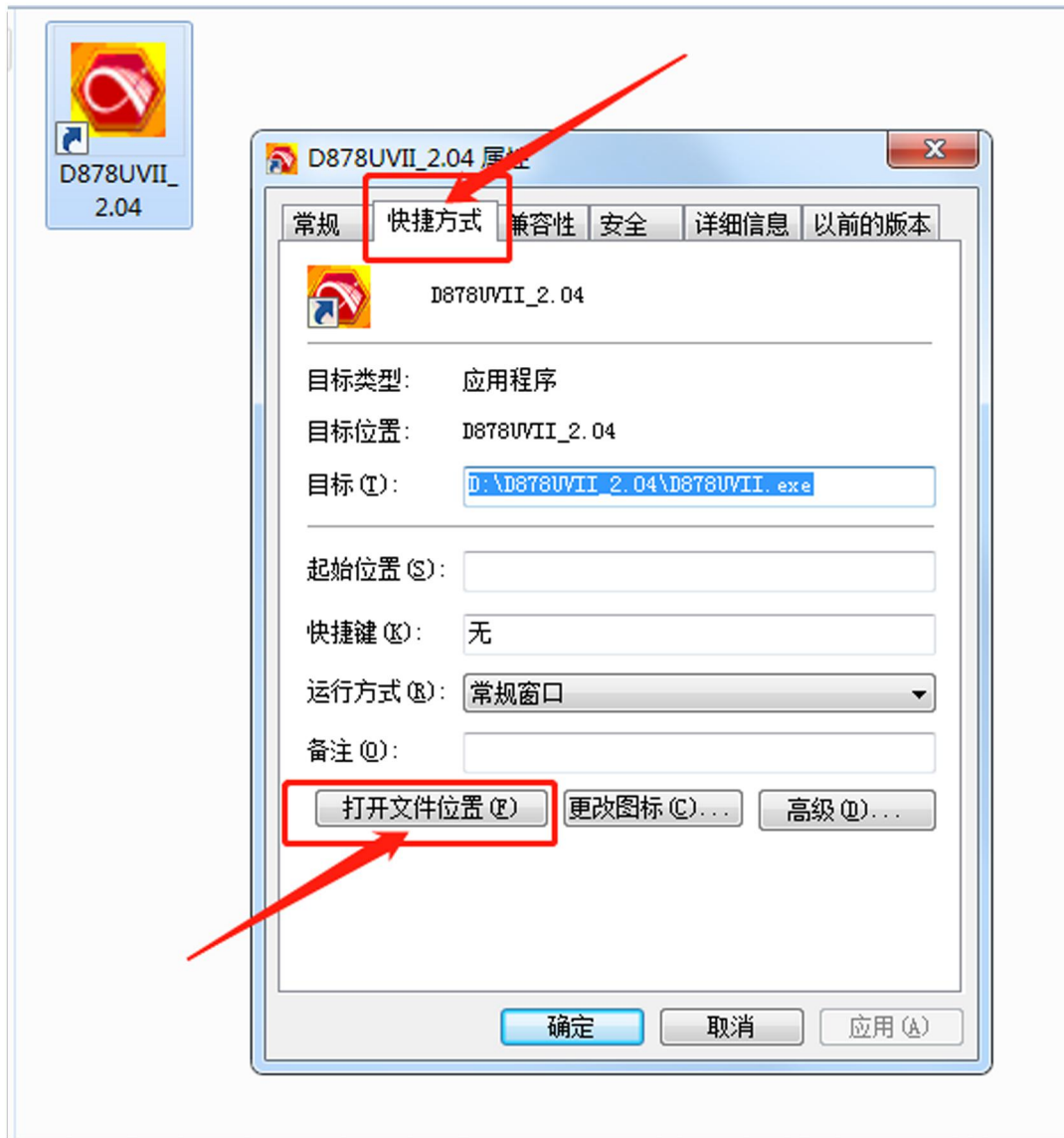
AT-D878UV系列

更改编程软件为中文显示

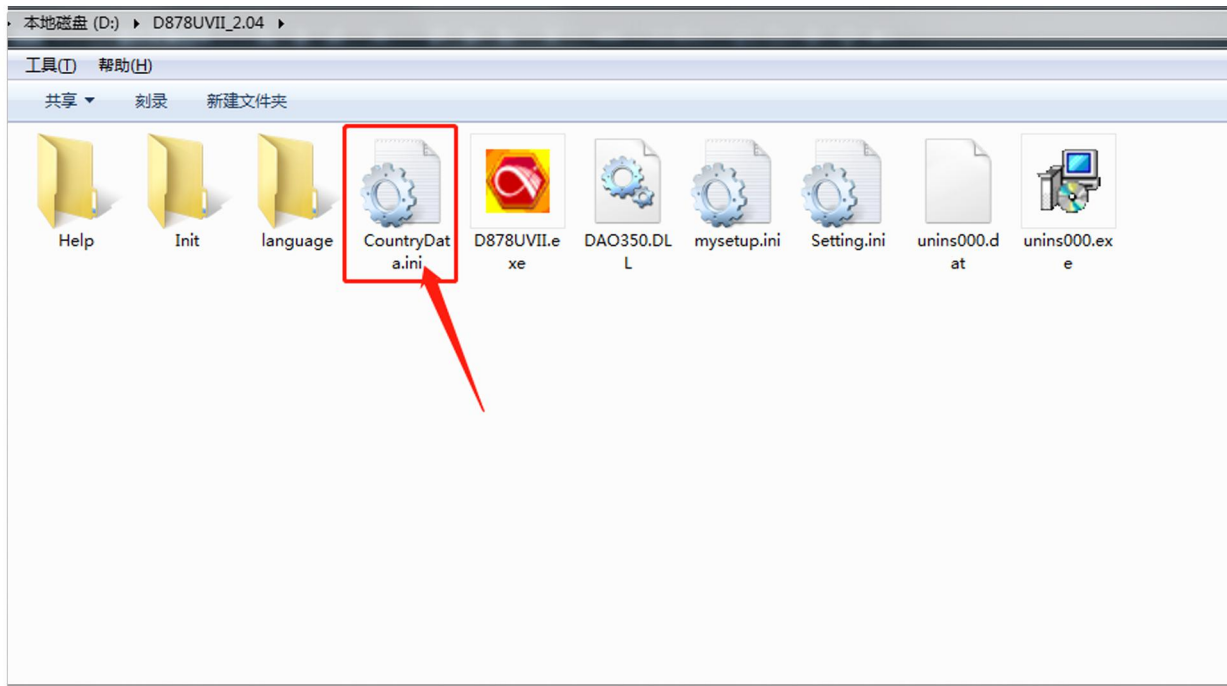
AT-D878UV series Change the writing software to Chinese display

首先，先将软件安装好，然后再执行以下操作。

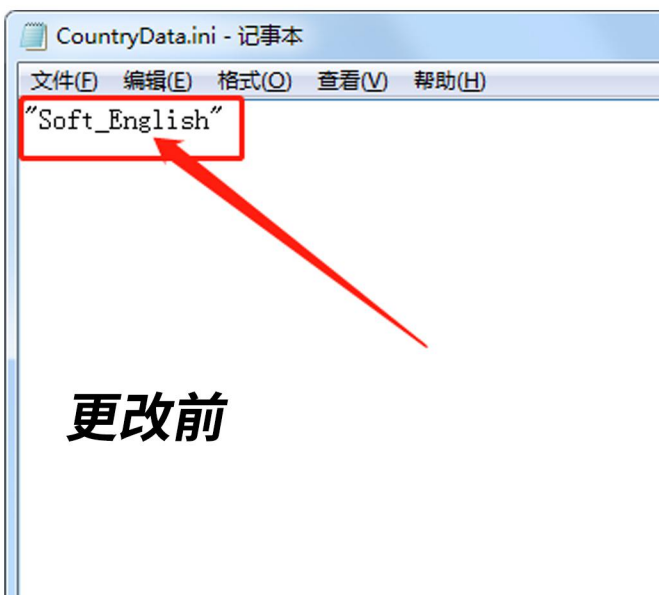
一、找到编程软件的图标，右键点击，选择属性。然后在快捷方式一栏，点击打开文件位置。



二、在弹出窗口中找到名称为 *CountryData* 的文件，然后双击打开。



三、文件将以记事本形式打开，内容为 "*Soft_English*", 将内容修改为 "*Soft_Chinese*", 点击关闭并保存。



四、当再次打开编程软件后，则为中文显示。

D878UVII[D878UVII:UHF(400 - 480 MHz) VHF(136 - 174 MHz)][new.rdt] 版本 2.04

文件(F) 机型(M) 设置(S) 编程(P) 工具(T) 视图(V) 帮助(H)

D878UVII

- 公共
 - 信道
 - 区域
 - 扫描
 - 漫游信道
 - 漫游区域
 - 收音机
 - 自动中继差频
 - 基本信息
 - 总体设置
 - 报警设置
 - 本机信息
 - 一键操作
 - APRS
 - GPS Roaming
- 数字
- 模拟

序号	接收频率	发射频率	信道类型	功率	宽窄带	CTCSS/DCS 解码	CTCSS/DCS 编码	信道名	联系人	Radio ID	可选指令
1	440.00000	440.00000	数字	高	12.5K	Off	Off	Channel 1	Contact 1		Off
2	155.00000	155.00000	数字	高	12.5K	Off	Off	Channel 2	Contact 1		Off
3											
4											
5											
6											
7											
8											
9											
10											
11											
12											
13											
14											
15											
16											
17											
18											
19											
20											
21											
22											
23											
24											
25											
26											
27											
28											
29											
30											
31											
32											
33											
34											
35											

Status 2022/2/17 14:49